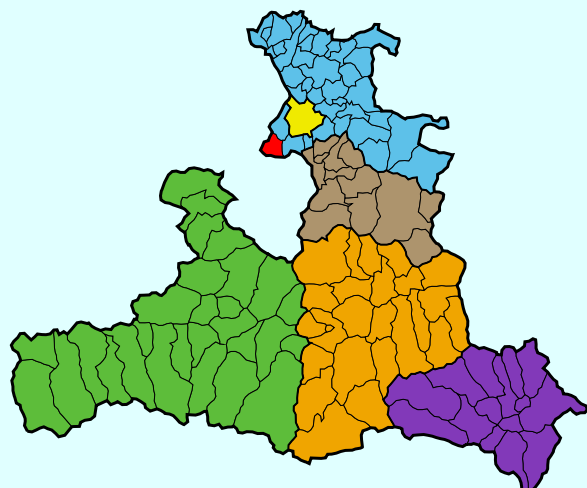


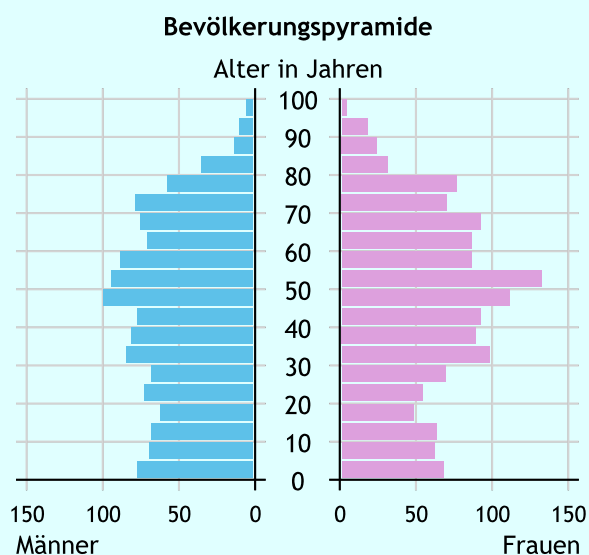
Gemeinde Großmain



Allgemeines	
Seehöhe	524 m
Katasterfläche	22,8 km ²
Dauersiedlungsraum	5,2 km ²
landwirtschaftliche Nutzfläche	3,4 km ²
Einwohner je km ²	114,6
höchste Erhebung	Mitterberg
ÖK Höhe	1.840 m
Entfernung zur Landeshauptstadt	15 km
Politisches	
Politischer Bezirk	Salzburg-Umgebung
Gerichtsbezirk	Salzburg

Quellen: Statistik Austria, Sagis, OpenStreetMap

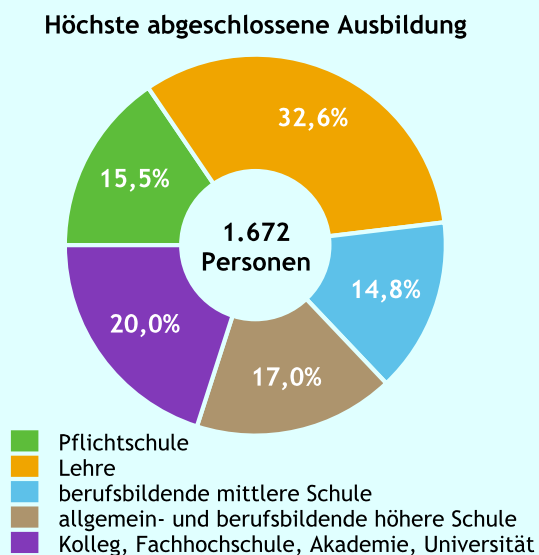
Bevölkerung



EinwohnerInnen per 1.1.2018	2.615	
Männer	1.262	48,3 %
Frauen	1.353	51,7 %
AusländerInnen	514	19,7 %
Altersstruktur		2.615
0 bis 5 Jahre	165	6,3 %
6 bis 14 Jahre	236	9,0 %
15 bis 24 Jahre	232	8,9 %
25 bis 64 Jahre	1.408	53,8 %
65 Jahre und älter	574	22,0 %
Durchschnittsalter	44,0	
Entwicklung 2013 bis 2018		+73
Geborene minus Gestorbene	-35	
Zuzüge minus Wegzüge ¹⁾	+108	

Quelle: Statistik Austria; ¹⁾ inkl. Statistische Korrektur

Bildung & Erwerbstätigkeit

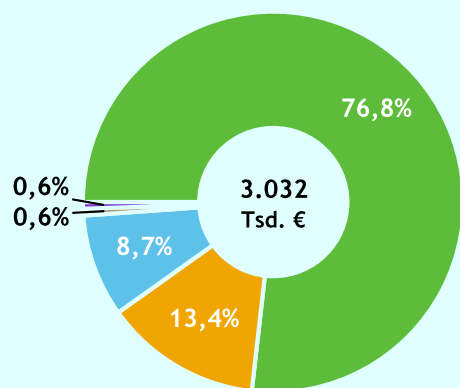


15- bis 64-Jährige per 31.10.2015	1.672	
Männer	816	48,8 %
Frauen	856	51,2 %
höchste abgeschl. Ausbildung		1.672
Pflichtschule	259	15,5 %
Lehre	545	32,6 %
berufsbildende mittlere Schule	248	14,8 %
Matura	285	17,0 %
Hochschule, Universität	335	20,0 %
Erwerbspersonen		1.294
Selbständige, Mithelfende	167	12,9 %
Unselbständige	1.073	82,9 %
Arbeitslose	54	4,2 %
Erwerbsquote in %	77,4	

Quelle: Statistik Austria

Gemeindefinanzen

Steuereinnahmen 2016



- Ertragsanteile
- Kommunalsteuer
- Grundsteuer
- Interessentenbeiträge
- sonstige Abgaben

Gemeindefinanzen 2016

(in 1.000 €)

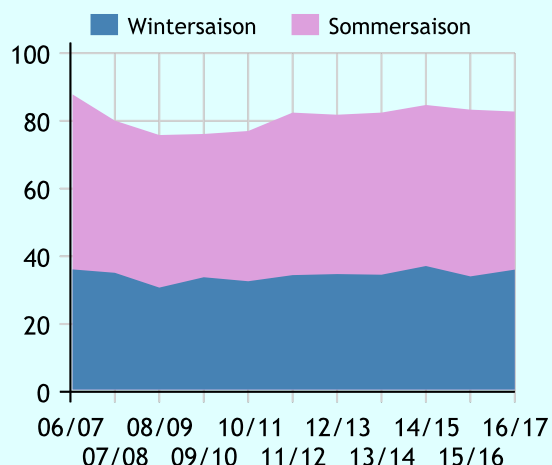
ordentlicher Haushalt		
Einnahmen	4.978	
Ausgaben	4.999	
außordentlicher Haushalt		
Einnahmen	849	
Ausgaben	849	
Steuereinnahmen	3.032	
Ertragsanteile	2.329	76,8 %
Kommunalsteuer	405	13,4 %
Grundsteuer	264	8,7 %
Interessentenbeiträge	17	0,6 %
sonstige Abgaben	17	0,6 %

Quelle: Statistik Austria

Tourismus

Nächtigungen 2006/07 bis 2016/17

(in 1.000)



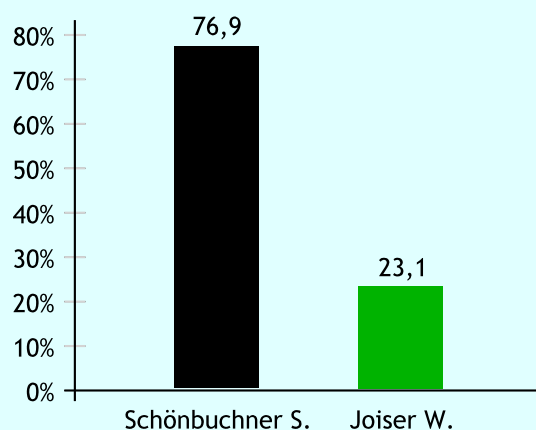
Tourismusjahr 2016/17

Ankünfte	13.063	
Wintersaison	4.219	32,3 %
Sommersaison	8.844	67,7 %
Übernachtungen	82.741	
Wintersaison	36.068	43,6 %
Sommersaison	46.673	56,4 %
Nächtigungen je Einwohner	32,1	
Betten¹⁾		
Wintersaison	437	
Sommersaison	437	
Bettenauslastung in %¹⁾		
Wintersaison	45,6	
Sommersaison	58,0	

Quelle: Land Salzburg; ¹⁾ ohne Campingplätze

Gemeindewahlen

Bürgermeisterwahl 2014



Bürgermeister
Schönbuchner Sebastian ÖVP

Gemeindevertretungswahl 2014

Wahlberechtigte	2.081	
Wahlbeteiligung	64,0 %	
	Stimmen	Mandate
ÖVP	48,7 %	10
SPÖ	15,6 %	3
GRÜNE	18,4 %	3
FPÖ	17,3 %	3

Quelle: Land Salzburg